

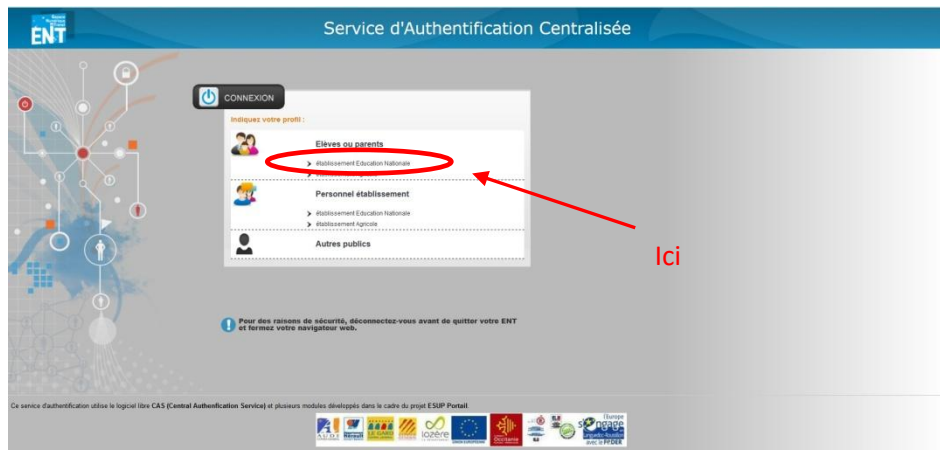
Comment accéder aux relevés de compétences de votre enfant avec le logiciel Sacoche ?

1. Connectez-vous sur l'ENT région :
<http://www.environnementnumerique detravail.fr>

et cliquez sur **s'identifier**



2. Cliquez ensuite sur **Etablissement Education Nationale** dans la rubrique Elèves ou Parents



3. Identifiez vous avec les **identifiants ATEN** qui vous ont été adressé par l'établissement scolaire (mail, voie postal ou remis en main propre).

Si vous ne disposez pas de ces identifiants, prenez contact avec le secrétariat élèves du lycée René Gosse

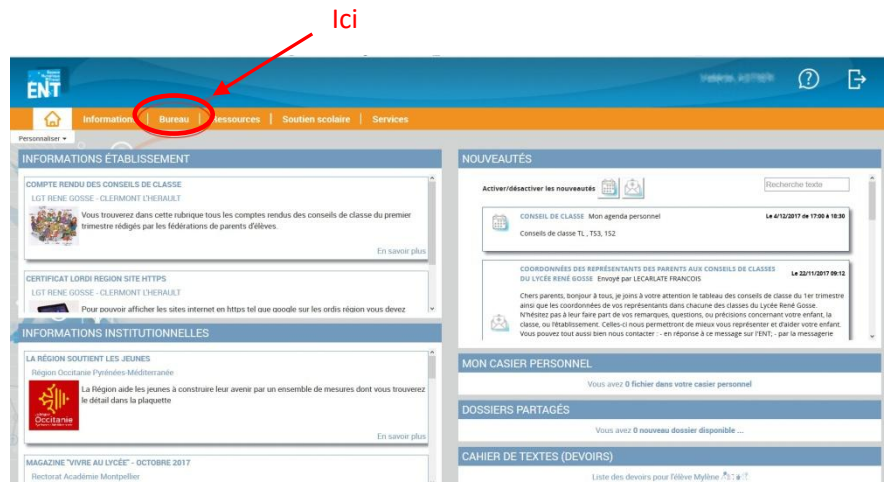
SCOLARITÉ SERVICES

Bienvenue sur Scolarité services qui vous propose différents services en ligne de l'éducation nationale

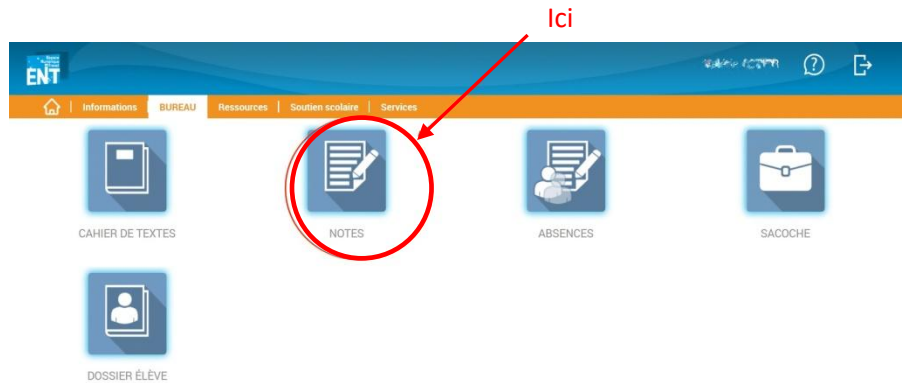
Aide pour la première connexion des parents

The screenshot shows the login form for 'Je me connecte avec mon compte ATEN'. The form has two input fields: 'votre identifiant' and 'votre mot de passe', both of which are circled in red. Below the fields is a purple 'VALIDER' button. There are also links for 'identifiant oublié?' and 'mot de passe oublié?'. At the bottom, there is a link for 'Je me connecte avec FranceConnect'.

4. Cliquez sur l'onglet **Bureau**



5. Cliquez sur l'icône **notes**



6. Cliquez sur **accéder à son espace**



7. Si vous vous connectez pour la première fois à Sacoche cliquez sur "**j'ai pris connaissance...**", puis sur **valider**



8. Cliquez sur Relevé d'items

The screenshot shows the SACOCHE home page. At the top, there is a navigation bar with 'SACOCHÉ', 'Informations', 'Bureau', 'Ressources', 'Soutien scolaire', and 'Services'. Below this, a welcome message is displayed. A yellow warning banner is present. Under 'Raccourcis favoris', the link 'Relevé d'items' is circled in red. A red arrow points to this link with the text 'Ici'.

9. Vous avez accès aux relevés d'items remplis par les enseignants. La présence d'un petit panier à côté de l'item signifie que votre enfant peut demander à être réévalué sur cette compétence mais uniquement depuis son compte élève.

The screenshot shows the 'Relevé d'items' filter settings. The 'Objet' is set to 'Relevé d'items pluridisciplinaire'. The 'Période' is set to 'Trimestre 1', which is circled in red with a red arrow and the text 'Ici, choisissez le trimestre'. Below the filters, there is a 'Générer' button and a 'Résultat ci-dessous' indicator. A large red circle highlights the table of results, with a red arrow pointing to it and the text 'Ici, vous avez accès à toutes les compétences validées ou non'.

Ref.	Nom de l'item	score
FRANC.2.210	[-] Rédiger une réponse complète à une question posée	67
FRANC.2.211	[-] Comprendre un texte	33
FRANC.2.220	[-] Langue	67
FRANC.2.250	[-] Ecrit de type argumentatif : savoir articuler thèse arguments et exemples	67
FRANC.2.251	[-] Respecter les consignes	100
FRANC.2.260	[-] Prendre en compte l'ensemble des textes	100
FRANC.2.261	[-] Savoir rédiger l'introduction à la question de corpus	67
FRANC.2.262	[-] Adopter un plan cohérent à la question posée.	33
FRANC.2.263	[-] Savoir rédiger une conclusion	33
FRANC.2.321	[-] Rendre son travail	0
Moyenne (pondérée) des scores d'acquisitions : 53% soit 10.6/20		
Pourcentage d'items acquis (2A 4PA 4NA) : 40% soit 08.0/20		

Ref.	Nom de l'item	score
AGL1.2.S10	[-] Je sais utiliser le point de grammaire étudié en cours.	100
AGL1.2.S11	[-] Je sais utiliser des connecteurs temporels ou logiques	89
AGL1.2.112	[-] Je peux comprendre et extraire l'information essentielle de courts passages ayant trait à un sujet courant.	56
AGL1.2.511	[-] Je peux rendre compte ou débattre de manière autonome, en reliant les idées entre elles.	100